

# Résultats techniques



## INTRODUCTION EN BOURSE DE MARSA MAROC

19 juillet 2016



## SOMMAIRE

<b>RAPPEL DES CARACTERISTIQUES DE L'OPERATION</b>	<b>2</b>
<b>SYNTHESE GLOBALE DES RESULTATS</b>	<b>3</b>
<b>SYNTHESE DES RESULTATS PAR TYPE D'ORDRE</b>	<b>4</b>
<b>SYNTHESE DES RESULTATS PAR QUALITE DE SOUSCRIPTEURS</b>	<b>6</b>
<b>STATISTIQUES PAR :</b>	
<b>TYPE D'ORDRES</b>	<b>7</b>
<b>CATEGORIE DE SOUSCRIPTEURS</b>	<b>8</b>
<b>CATEGORIE DE SOUSCRIPTEURS : INSTITUTIONNELS/ NON INSTITUTIONNELS</b>	<b>9</b>
<b>CATEGORIE DE SOUSCRIPTEURS : PERSONNES MORALES/ PERSONNES PHYSIQUES</b>	<b>10</b>
<b>REGION DE SOUSCRIPTION</b>	<b>11</b>
<b>NATIONALITE DE SOUSCRIPTEURS</b>	<b>12</b>
<b>PROFESSION DE SOUSCRIPTEURS : PERSONNES PHYSIQUES</b>	<b>13</b>

## RAPPEL DES CARACTERISTIQUES DE L'OPERATION

<b>Nature de l'opération</b>	Introduction en Bourse par cession d'action
<b>Nombre d'actions offertes</b>	29 358 240
<b>Prix (MAD)</b>	65,00
<b>Montant global de l'opération (MAD)</b>	1 929 835 017,50
<b>Procédure de première cotation</b>	Offre à Prix Ferme
<b>Période de souscription</b>	Du 20/06/2016 au 27/06/2016 inclus
<b>Date de cotation</b>	19/07/2016
<b>Types d'ordres</b>	<p>Type I : Réserve aux salariés permanents titulaires de Marsa Maroc, disposant d'une ancienneté d'au moins un an à la date de clôture normale de la période de souscription, et aux retraités de Marsa Maroc.</p> <p>Le nombre maximum d'actions pouvant être demandé pour ce type d'ordre est de 12 mois de salaire brut pour les salariés éligibles et 6 mois de salaire brut pour les retraités.</p> <p>Type II : Réserve aux personnes physiques résidentes ou non résidentes, de nationalité marocaine ou étrangère, et aux personnes morales, de droit marocain ou étranger n'appartenant pas aux catégories d'investisseurs habilités à souscrire aux types d'ordre III, IV et V, justifiant de plus d'une année d'existence au 15 mai 2016.</p> <p>Type III : Réserve aux OPCVM actions et diversifiés de droit marocain hors OPCVM monétaires, obligataires et contractuels.</p> <p>Type IV : Réserve aux investisseurs qualifiés de droit marocain, tels que définis par l'article III.1.21 de la Circulaire de l'AMMC, hors OPCVM et aux institutionnels de l'investissement agréés étrangers.</p> <p>Type V : réserve aux investisseurs qualifiés de droit marocain, tels que définis par l'article III.1.21 de la circulaire de l'AMMC, hors OPCVM, et liés par le Pacte d'Actionnaires avec l'Etat.</p>
<b>Critères d'allocation</b>	<p>Type d'ordre I : Les actions seront allouées par itération.</p> <p>Type d'ordre II : Les actions seront allouées par itération.</p> <p>Type d'ordre III : Les actions seront allouées au prorata des demandes.</p> <p>Type d'ordre IV : Les actions seront allouées au prorata des demandes.</p> <p>Type d'ordre V : Les actions seront allouées par méthode d'allocation qualitative.</p>
<b>Règles de transvasement</b>	<p>Si le nombre de titres souscrits au type d'ordre I est inférieur à l'offre correspondante, le reliquat est attribué au type d'ordre II puis au type d'ordre III puis au type d'ordre IV.</p> <p>Si le nombre de titres souscrits au type d'ordre II est inférieur à l'offre correspondante, le reliquat est attribué au type d'ordre III puis au type d'ordre IV puis au type d'ordre I.</p> <p>Si le nombre de titres souscrits au type d'ordre III est inférieur à l'offre correspondante, le reliquat est attribué au type d'ordre II puis au type d'ordre I puis au type d'ordre IV.</p> <p>Si le nombre de titres souscrits au type d'ordre IV n'atteint pas l'offre correspondante, le reliquat est attribué au type d'ordre II puis au type d'ordre III puis au type d'ordre I.</p> <p>Si le nombre de titres souscrits au type d'ordre V n'atteint pas l'offre correspondante, le reliquat est attribué au type d'ordre II puis au type d'ordre III puis au type d'ordre I puis au type d'ordre IV.</p>

## SYNTHESE GLOBALE DES RESULTATS

### GLOBAL

Prix de l'action en MAD	65,00
Montant souscrit en MAD *	12 111 820 064,50
Actions demandées	185 906 303
Actions attribuées	29 358 240
Taux de satisfaction de la demande **	15,79 %
Nombre de souscripteurs	18 343
Nombre de régions ayant souscrit	12
Nombre de nationalités différentes des souscripteurs	23

(\*) Le montant souscrit est calculé en tenant compte les titres décotés

(\*\*) Le taux de satisfaction est le rapport entre le nombre d'actions attribuées et le nombre d'actions demandées

## SYNTHESE DES RESULTATS PAR TYPE D'ORDRE

### Type I

Montant souscrit en MAD *	83 954 640,25
Actions demandées	1 519 541
Actions attribuées	1 519 541
Taux de satisfaction de la demande **	100,00 %
Nombre de souscripteurs	2 059
Nombre de nationalités différentes des souscripteurs	1

### Type II

Montant souscrit en MAD *	2 528 492 112,25
Actions demandées	39 074 374
Actions attribuées	9 384 941
Taux de satisfaction de la demande **	24,02 %
Nombre de souscripteurs	16 078
Nombre de nationalités différentes des souscripteurs	18

### Type III

Montant souscrit en MAD *	3 543 714 915,00
Actions demandées	54 518 691
Actions attribuées	4 948 968
Taux de satisfaction de la demande **	9,08 %
Nombre de souscripteurs	154
Nombre de nationalités différentes des souscripteurs	1

### Type IV

Montant souscrit en MAD *	5 360 909 385,00
Actions demandées	82 475 529
Actions attribuées	6 165 230
Taux de satisfaction de la demande **	7,48 %
Nombre de souscripteurs	49
Nombre de nationalités différentes des souscripteurs	9

## SYNTHESE DES RESULTATS PAR TYPE D'ORDRE

### Type V

<b>Montant souscrit en MAD *</b>	594 749 012,00
<b>Actions demandées</b>	8 318 168
<b>Actions attribuées</b>	7 339 560
<b>Taux de satisfaction de la demande **</b>	88,24 %
<b>Nombre de souscripteurs</b>	3
<b>Nombre de nationalités différentes des souscripteurs</b>	1

(\*) Le montant souscrit est calculé en tenant compte les titres décotés

(\*\*) Le taux de satisfaction est le rapport entre le nombre d'actions attribuées et le nombre d'actions demandées

## SYNTHESE DES RESULTATS PAR QUALITE DE SOUSCRIPTEURS

### Institutionnels

Montant souscrit en MAD *	9 499 373 312,00
Actions demandées	145 312 388
Actions attribuées	18 453 758
Taux de satisfaction de la demande **	12,70 %
Nombre de souscripteurs	206
Nombre de nationalités différentes des souscripteurs	9

### Personnes morales

Montant souscrit en MAD *	570 867 306,75
Actions demandées	8 785 956
Actions attribuées	484 503
Taux de satisfaction de la demande **	5,51 %
Nombre de souscripteurs	275
Nombre de nationalités différentes des souscripteurs	2

### Personnes physiques

Montant souscrit en MAD *	2 041 579 445,75
Actions demandées	31 807 959
Actions attribuées	10 419 979
Taux de satisfaction de la demande **	32,76 %
Nombre de souscripteurs	17 862
Nombre de nationalités différentes des souscripteurs	17

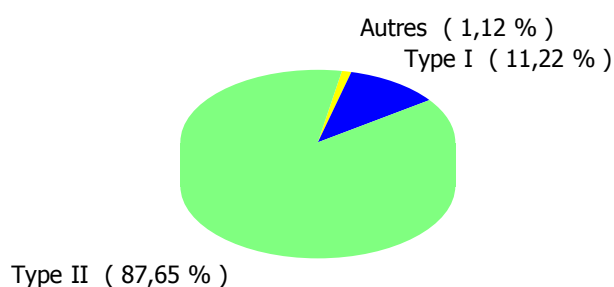
(\*) Le montant souscrit est calculé en tenant compte les titres décotés

(\*\*) Le taux de satisfaction est le rapport entre le nombre d'actions attribuées et le nombre d'actions demandées

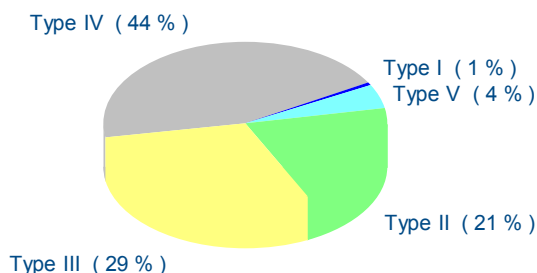
### SYNTHESE PAR TYPE D'ORDRE

TYPE D'ORDRES	SOUSCRIPTEURS		ACTIONS				
	NOMBRE	PART	DEMANDEES	PART	ATTRIBUEES	PART	TAUX DE SATISFACTION *
Type I	2 059	11,22 %	1 519 541	0,82 %	1 519 541	5,18 %	100,00 %
Type II	16 078	87,65 %	39 074 374	21,02 %	9 384 941	31,97 %	24,02 %
Type III	154	0,84 %	54 518 691	29,33 %	4 948 968	16,86 %	9,08 %
Type IV	49	0,27 %	82 475 529	44,36 %	6 165 230	21,00 %	7,48 %
Type V	3	0,02 %	8 318 168	4,47 %	7 339 560	25,00 %	88,24 %
<b>Total</b>	<b>18 343</b>	<b>100,00 %</b>	<b>185 906 303</b>	<b>100,00 %</b>	<b>29 358 240</b>	<b>100,00 %</b>	<b>15,79 %</b>

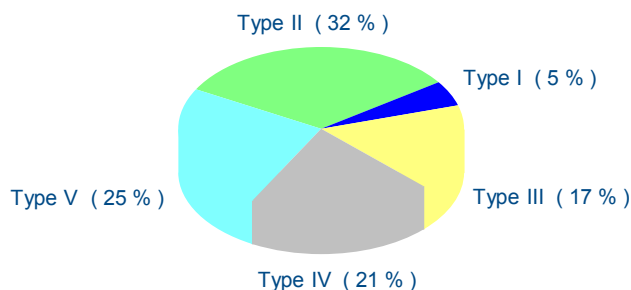
#### NOMBRE DE SOUSCRIPTEURS



#### NOMBRE D'ACTIONS DEMANDEES



#### NOMBRE D'ACTIONS ATTRIBUEES




(\*) Le taux de satisfaction est le rapport entre le nombre d'actions attribuées et le nombre d'actions demandées



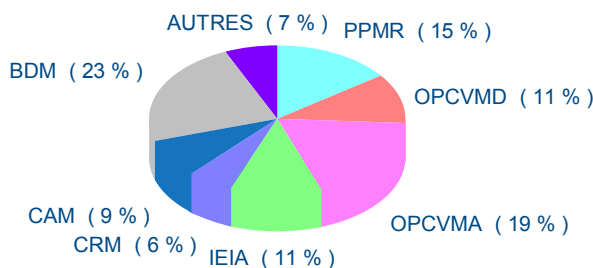
### SYNTHESE PAR CATEGORIE DE SOUSCRIPTEURS

CATEGORIE DE SOUSCRIPTEURS	SOUSCRIPTEURS		ACTIONS				TAUX DE SATISFACTION *
	NOMBRE	PART	DEMANDEES	PART	ATTRIBUEES	PART	
Personnes physiques marocaines résidentes	15 372	83,80 %	28 297 458	15,22 %	8 575 937	29,21 %	30,31 %
Salariés marocains	2 059	11,22 %	1 519 541	0,82 %	1 519 541	5,18 %	100,00 %
Personnes physiques marocaines non résidentes	308	1,68 %	986 309	0,53 %	198 891	0,68 %	20,17 %
Personnes morales marocaines	266	1,45 %	6 030 985	3,24 %	459 080	1,56 %	7,61 %
Personnes physiques étrangères résidentes	106	0,58 %	378 610	0,20 %	99 302	0,34 %	26,23 %
OPCVM actions	82	0,45 %	34 584 679	18,60 %	3 139 443	10,69 %	9,08 %
OPCVM diversifiés	72	0,39 %	19 934 012	10,72 %	1 809 525	6,16 %	9,08 %
Institutionnels étrangers de l'investissement agréés	18	0,10 %	21 253 086	11,43 %	1 588 718	5,41 %	7,48 %
Personnes physiques étrangères non résidentes	17	0,09 %	626 041	0,34 %	26 308	0,09 %	4,20 %
Banques de droit marocain	16	0,09 %	42 647 689	22,94 %	3 188 005	10,86 %	7,48 %
Compagnies d'assurances marocaines	10	0,05 %	16 100 835	8,66 %	3 467 212	11,81 %	21,53 %
Caisses de retraite marocaines	8	0,04 %	10 792 087	5,81 %	5 260 855	17,92 %	48,75 %
Personnes morales étrangères	4	0,02 %	1 521 330	0,82 %	11 936	0,04 %	0,78 %
Sociétés de bourse	4	0,02 %	1 232 090	0,66 %	11 936	0,04 %	0,97 %
Associations	1	0,01 %	1 551	0,00 %	1 551	0,01 %	100,00 %
<b>Total</b>	<b>18 343</b>	<b>100,00 %</b>	<b>185 906 303</b>	<b>100,00 %</b>	<b>29 358 240</b>	<b>100,00 %</b>	<b>15,79 %</b>

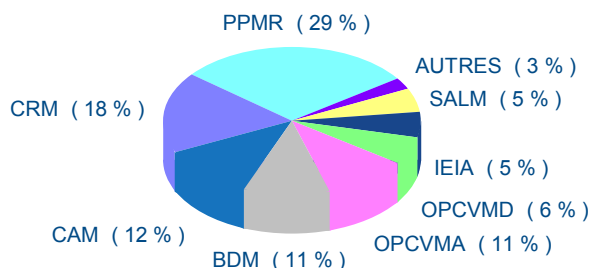
#### NOMBRE DE SOUSCRIPTEURS



#### NOMBRE D'ACTIONS DEMANDEES



#### NOMBRE D'ACTIONS ATTRIBUEES



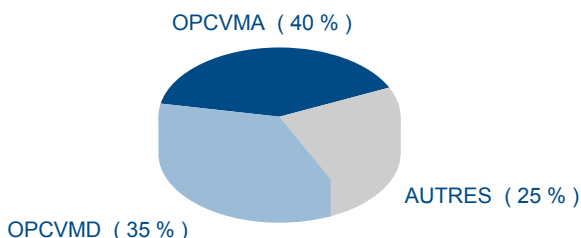
(\* Le taux de satisfaction est le rapport entre le nombre d'actions attribuées et le nombre d'actions demandées

## SYNTHESE PAR CATEGORIE DE SOUSCRIPTEURS Institutionnels / Non Institutionnels

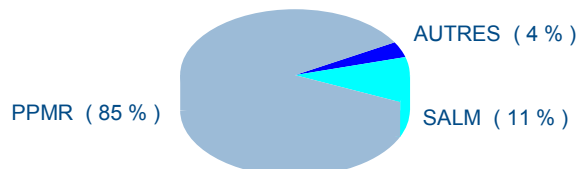
CATEGORIE DE SOUSCRIPTEURS	SOUSCRIPTEURS		ACTIONS				TAUX DE SATISFACTION *
	NOMBRE	PART	DEMANDEES	PART	ATTRIBUEES	PART	
OPCVM actions	82	39,81 %	34 584 679	23,80 %	3 139 443	17,01 %	9,08 %
OPCVM diversifiés	72	34,95 %	19 934 012	13,72 %	1 809 525	9,81 %	9,08 %
Institutionnels étrangers de l'investissement agréés	18	8,74 %	21 253 086	14,63 %	1 588 718	8,61 %	7,48 %
Banques de droit marocain	16	7,77 %	42 647 689	29,35 %	3 188 005	17,28 %	7,48 %
Compagnies d'assurances marocaines	10	4,85 %	16 100 835	11,08 %	3 467 212	18,79 %	21,53 %
Caisses de retraite marocaines	8	3,88 %	10 792 087	7,43 %	5 260 855	28,51 %	48,75 %
<b>Institutionnels</b>	<b>206</b>	<b>1,12 %</b>	<b>145 312 388</b>	<b>78,16 %</b>	<b>18 453 758</b>	<b>62,86 %</b>	<b>12,70 %</b>
Personnes physiques marocaines résidentes	15 372	84,75 %	28 297 458	69,71 %	8 575 937	78,65 %	30,31 %
Salariés marocains	2 059	11,35 %	1 519 541	3,74 %	1 519 541	13,94 %	100,00 %
Personnes physiques marocaines non résidentes	308	1,70 %	986 309	2,43 %	198 891	1,82 %	20,17 %
Personnes morales marocaines	266	1,47 %	6 030 985	14,86 %	459 080	4,21 %	7,61 %
Personnes physiques étrangères résidentes	106	0,58 %	378 610	0,93 %	99 302	0,91 %	26,23 %
Personnes physiques étrangères non résidentes	17	0,09 %	626 041	1,54 %	26 308	0,24 %	4,20 %
Personnes morales étrangères	4	0,02 %	1 521 330	3,75 %	11 936	0,11 %	0,78 %
Sociétés de bourse	4	0,02 %	1 232 090	3,04 %	11 936	0,11 %	0,97 %
Associations	1	0,01 %	1 551	0,00 %	1 551	0,01 %	100,00 %
<b>Non Institutionnels</b>	<b>18 137</b>	<b>98,88 %</b>	<b>40 593 915</b>	<b>21,84 %</b>	<b>10 904 482</b>	<b>37,14 %</b>	<b>26,86 %</b>
<b>Total</b>	<b>18 343</b>	<b>100 %</b>	<b>185 906 303</b>	<b>100 %</b>	<b>29 358 240</b>	<b>100 %</b>	<b>15,79 %</b>

### NOMBRE DE SOUSCRIPTEURS

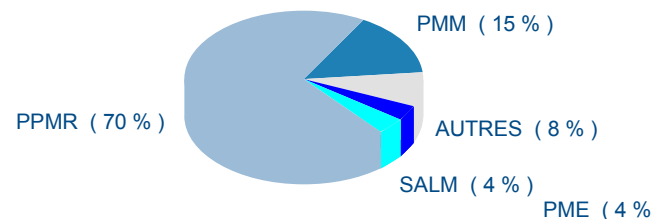
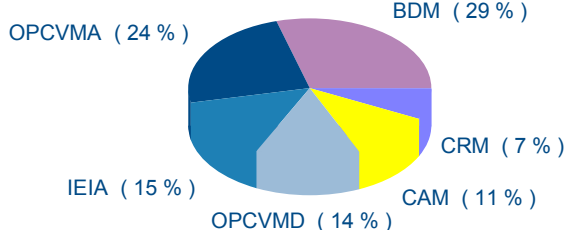
#### INSTITUTIONNELS



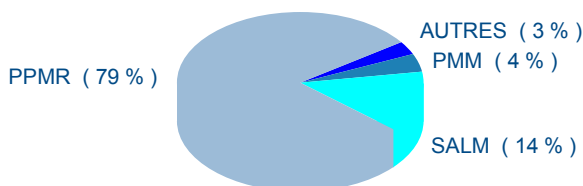
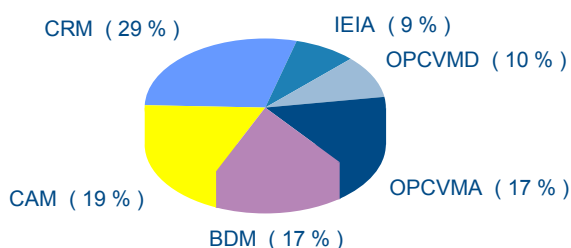
#### NON INSTITUTIONNELS



### NOMBRE D'ACTIONS DEMANDEES



### NOMBRE D'ACTIONS ATTRIBUEES



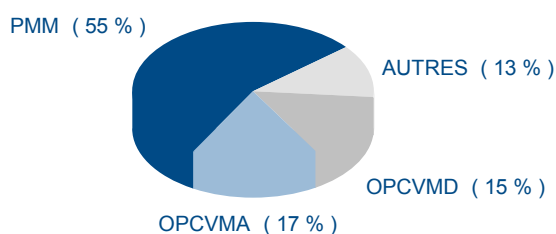
(\*) Le taux de satisfaction est le rapport entre le nombre d'actions attribuées et le nombre d'actions demandées

## SYNTHESE PAR CATEGORIE DE SOUSCRIPTEURS Personnes morales / Personnes physiques


CATEGORIE DE SOUSCRIPTEURS	SOUSCRIPTEURS		ACTIONS				TAUX DE SATISFACTION *
	NOMBRE	PART	DEMANDEES	PART	ATTRIBUEES	PART	
Personnes morales marocaines	266	55,30 %	6 030 985	3,91 %	459 080	2,42 %	7,61 %
OPCVM actions	82	17,05 %	34 584 679	22,44 %	3 139 443	16,58 %	9,08 %
OPCVM diversifiés	72	14,97 %	19 934 012	12,94 %	1 809 525	9,55 %	9,08 %
Institutionnels étrangers de l'investissement agréés	18	3,74 %	21 253 086	13,79 %	1 588 718	8,39 %	7,48 %
Banques de droit marocain	16	3,33 %	42 647 689	27,68 %	3 188 005	16,83 %	7,48 %
Compagnies d'assurances marocaines	10	2,08 %	16 100 835	10,45 %	3 467 212	18,31 %	21,53 %
Caisses de retraite marocaines	8	1,66 %	10 792 087	7,00 %	5 260 855	27,78 %	48,75 %
Personnes morales étrangères	4	0,83 %	1 521 330	0,99 %	11 936	0,06 %	0,78 %
Sociétés de bourse	4	0,83 %	1 232 090	0,80 %	11 936	0,06 %	0,97 %
Associations	1	0,21 %	1 551	0,00 %	1 551	0,01 %	100,00 %
<b>PERSONNES MORALES</b>	<b>481</b>	<b>2,62 %</b>	<b>154 098 344</b>	<b>82,89 %</b>	<b>18 938 261</b>	<b>64,51 %</b>	<b>12,29 %</b>
Personnes physiques marocaines résidentes	15 372	86,06 %	28 297 458	88,96 %	8 575 937	82,30 %	30,31 %
Salariés marocains	2 059	11,53 %	1 519 541	4,78 %	1 519 541	14,58 %	100,00 %
Personnes physiques marocaines non résidentes	308	1,72 %	986 309	3,10 %	198 891	1,91 %	20,17 %
Personnes physiques étrangères résidentes	106	0,59 %	378 610	1,19 %	99 302	0,95 %	26,23 %
Personnes physiques étrangères non résidentes	17	0,10 %	626 041	1,97 %	26 308	0,25 %	4,20 %
<b>PERSONNES PHYSIQUES</b>	<b>17 862</b>	<b>97,38 %</b>	<b>31 807 959</b>	<b>17,11 %</b>	<b>10 419 979</b>	<b>35,49 %</b>	<b>32,76 %</b>
<b>Total</b>	<b>18 343</b>	<b>100,00 %</b>	<b>185 906 303</b>	<b>100,00 %</b>	<b>29 358 240</b>	<b>100,00 %</b>	<b>15,79 %</b>

### NOMBRE DE SOUSCRIPTEURS


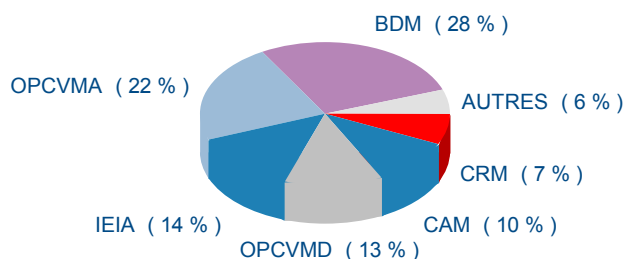
#### PERSONNES MORALES



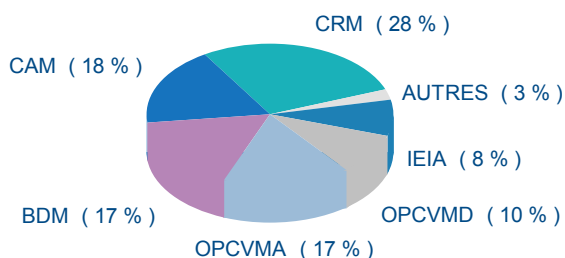
#### PERSONNES PHYSIQUES



### NOMBRE D'ACTIONS DEMANDEES



### NOMBRE D'ACTIONS ATTRIBUEES

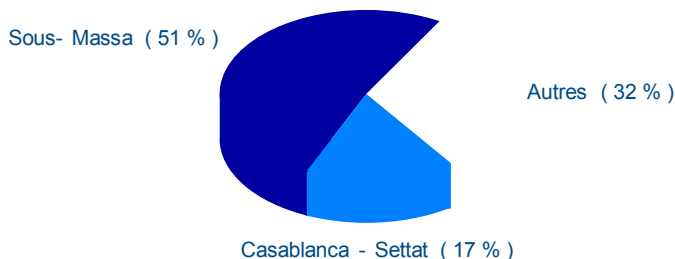


(\*) Le taux de satisfaction est le rapport entre le nombre d'actions attribuées et le nombre d'actions demandées

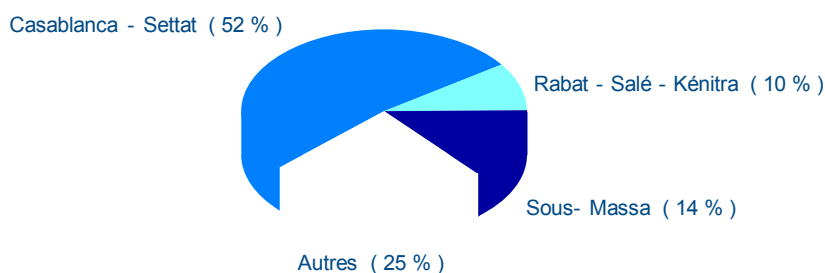
### SYNTHESE PAR REGION DE SOUSCRIPTION

REGION	SOUSCRIPTEURS		ACTIONS				TAUX DE SATISFACTION *
	NOMBRE	PART	DEMANDEES	PART	ATTRIBUEES	PART	
Casablanca - Settat	3 031	16,52 %	96 805 104	52,07 %	10 917 817	37,19 %	11,28 %
Draâ - Tafilalet	541	2,95 %	312 081	0,17 %	250 999	0,85 %	80,43 %
Rabat - Salé - Kénitra	1 005	5,48 %	17 910 746	9,63 %	6 191 192	21,09 %	34,57 %
Sous- Massa	9 446	51,50 %	25 517 099	13,73 %	6 795 329	23,15 %	26,63 %
Oriental	423	2,31 %	6 685 857	3,60 %	638 153	2,17 %	9,54 %
Laâyoune - Saguia Al Hamra	429	2,34 %	476 782	0,26 %	233 584	0,80 %	48,99 %
Guelmim-Oued Noun	993	5,41 %	2 548 118	1,37 %	673 044	2,29 %	26,41 %
Ed Dakhla-Oued Eddahab	39	0,21 %	2 951 921	1,59 %	235 556	0,80 %	7,98 %
Marrakech - Safi	394	2,15 %	2 869 287	1,54 %	351 585	1,20 %	12,25 %
Fès - Meknès	326	1,78 %	7 468 933	4,02 %	614 934	2,09 %	8,23 %
Béni Mellal-Khénifra	94	0,51 %	98 756	0,05 %	68 514	0,23 %	69,38 %
Tanger - Tétouan - Al Hoceima	277	1,51 %	6 344 914	3,41 %	600 223	2,04 %	9,46 %
Non renseignée	1 345	7,33 %	15 916 705	8,56 %	1 787 310	6,09 %	11,23 %
<b>Total</b>	<b>18 343</b>	<b>100,00 %</b>	<b>185 906 303</b>	<b>100,00 %</b>	<b>29 358 240</b>	<b>100,00 %</b>	<b>15,79 %</b>

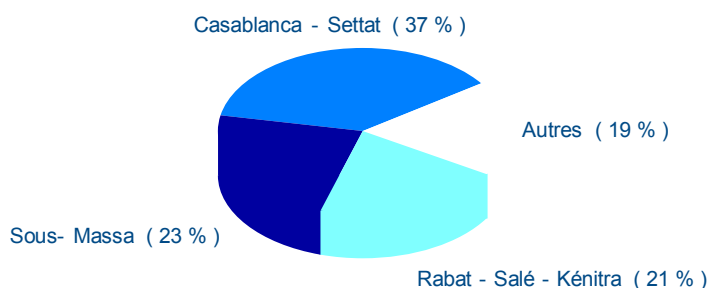
#### NOMBRE DE SOUSCRIPTEURS



#### NOMBRE D'ACTIONS DEMANDEES



#### NOMBRE D'ACTIONS ATTRIBUEES




(\*) Le taux de satisfaction est le rapport entre le nombre d'actions attribuées et le nombre d'actions demandées


### SYNTHESE PAR NATIONALITE DE SOUSCRIPTEUR

PAYS	SOUSCRIPTEURS		ACTIONS				TAUX DE SATISFACTION *
	NOMBRE	PART	DEMANDEES	PART	ATTRIBUEES	PART	
MAROC	18 192	99,18 %	162 453 811	87,38 %	27 656 198	94,20 %	17,02 %
FRANCE	97	0,53 %	2 140 707	1,15 %	185 973	0,63 %	8,69 %
TUNISIE	14	0,08 %	8 048	0,00 %	6 031	0,02 %	74,94 %
ALGERIE	7	0,04 %	1 307	0,00 %	1 307	0,00 %	100,00 %
ÎLES CAÏMANS	5	0,03 %	6 257 169	3,37 %	467 737	1,59 %	7,48 %
ESPAGNE	4	0,02 %	5 658	0,00 %	5 658	0,02 %	100,00 %
LUXEMBOURG	4	0,02 %	6 882 984	3,70 %	514 518	1,75 %	7,48 %
EMIRATS ARABES UNIES	3	0,02 %	1 329 330	0,72 %	8 952	0,03 %	0,67 %
ETATS UNIS D'AMERIQUE	2	0,01 %	2 936 324	1,58 %	219 959	0,75 %	7,49 %
LIBAN	2	0,01 %	481 788	0,26 %	37 485	0,13 %	7,78 %
ARABIE SAOUDITE	1	0,01 %	250	0,00 %	250	0,00 %	100,00 %
BELGIQUE	1	0,01 %	461	0,00 %	461	0,00 %	100,00 %
CAMEROUN	1	0,01 %	190	0,00 %	190	0,00 %	100,00 %
DANEMARK	1	0,01 %	615	0,00 %	615	0,00 %	100,00 %
HAITI	1	0,01 %	500	0,00 %	500	0,00 %	100,00 %
IRAK	1	0,01 %	123 090	0,07 %	2 984	0,01 %	2,42 %
PAYS BAS	1	0,01 %	94 000	0,05 %	7 027	0,02 %	7,48 %
ROUMANIE	1	0,01 %	1 850	0,00 %	1 850	0,01 %	100,00 %
ROYAUME UNI	1	0,01 %	2 935 824	1,58 %	219 459	0,75 %	7,48 %
SENEGAL	1	0,01 %	397	0,00 %	397	0,00 %	100,00 %
SUEDE	1	0,01 %	1 000	0,00 %	1 000	0,00 %	100,00 %
SUISSE	1	0,01 %	250 000	0,13 %	18 689	0,06 %	7,48 %
UKRAINE	1	0,01 %	1 000	0,00 %	1 000	0,00 %	100,00 %
<b>Total</b>	<b>18 343</b>	<b>100,00 %</b>	<b>185 906 303</b>	<b>100,00 %</b>	<b>29 358 240</b>	<b>100,00 %</b>	<b>15,79 %</b>


#### NOMBRE DE SOUSCRIPTEURS



#### NOMBRE D'ACTIONS DEMANDEES



#### NOMBRE D'ACTIONS ATTRIBUEES

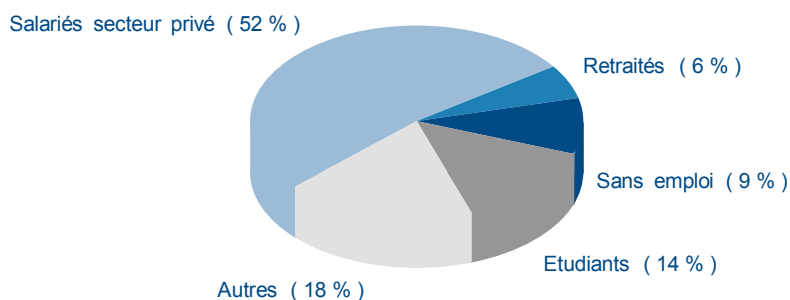


(\*) Le taux de satisfaction est le rapport entre le nombre d'actions attribuées et le nombre d'actions demandées

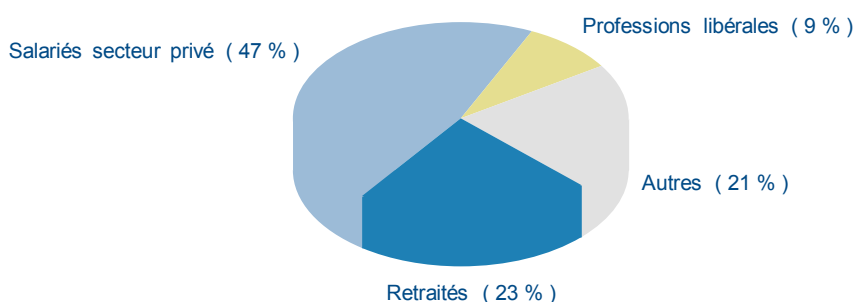
### SYNTHESE PAR PROFESSION DE SOUSCRIPTEURS PERSONNES PHYSIQUES

PROFESSION	SOUSCRIPTEURS		ACTIONS				TAUX DE SATISFACTION *
	NOMBRE	PART	DEMANDEES	PART	ATTRIBUEES	PART	
Salariés secteur privé	9 304	52,09 %	14 891 314	46,82 %	5 430 846	52,12 %	36,47 %
Etudiants	2 545	14,25 %	1 963 757	6,17 %	1 163 729	11,17 %	59,26 %
Sans emploi	1 653	9,25 %	1 123 113	3,53 %	776 350	7,45 %	69,12 %
Retraités	1 077	6,03 %	7 239 133	22,76 %	812 808	7,80 %	11,23 %
Professions libérales	795	4,45 %	2 849 713	8,96 %	720 127	6,91 %	25,27 %
Commerçants	821	4,60 %	1 423 479	4,48 %	569 124	5,46 %	39,98 %
Fonctionnaires	491	2,75 %	254 502	0,80 %	206 004	1,98 %	80,94 %
Salariés secteur public	882	4,94 %	669 282	2,10 %	435 158	4,18 %	65,02 %
Industriels	60	0,34 %	624 713	1,96 %	103 666	0,99 %	16,59 %
Agriculteurs	34	0,19 %	49 841	0,16 %	30 450	0,29 %	61,09 %
Artisans	35	0,20 %	28 664	0,09 %	19 230	0,18 %	67,09 %
Non renseignée	165	0,92 %	690 448	2,17 %	152 487	1,46 %	22,09 %
<b>Total</b>	<b>17 862</b>	<b>100,00 %</b>	<b>31 807 959</b>	<b>100,00 %</b>	<b>10 419 979</b>	<b>100,00 %</b>	<b>32,76 %</b>

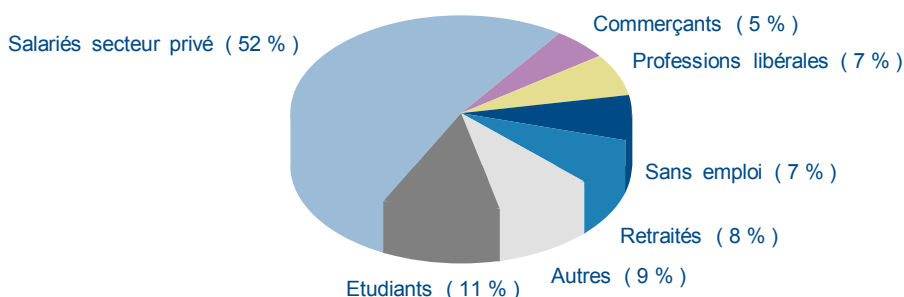
#### NOMBRE DE SOUSCRIPTEURS



#### NOMBRE D'ACTIONS DEMANDEES



#### NOMBRE D'ACTIONS ATTRIBUEES



(\*) Le taux de satisfaction est le rapport entre le nombre d'actions attribuées et le nombre d'actions demandées